

Collections

Collections Framework

- Dikenalkan pada Java 2 SDK.
- Collection sudah ada sejak JDK 1.0
 - Hashtable
 - Vector

Collections

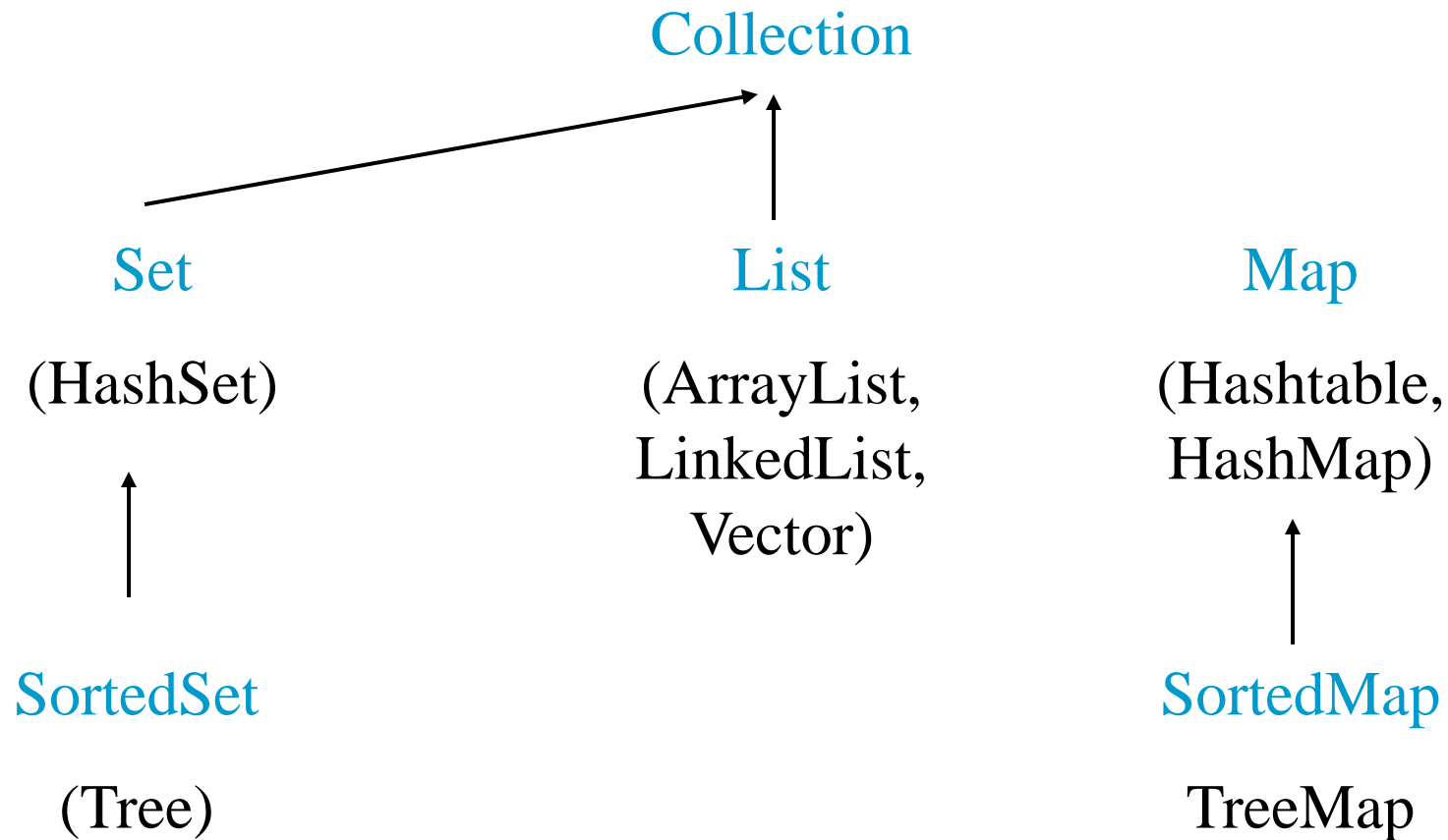
- Collection adalah suatu obyek yang bisa digunakan untuk menyimpan sekumpulan obyek
- Obyek yang ada dalam Collection disebut elemen
- Collection menyimpan elemen yang bertipe Object, sehingga berbagai tipe obyek bisa disimpan dalam Collection

The Java Collections API

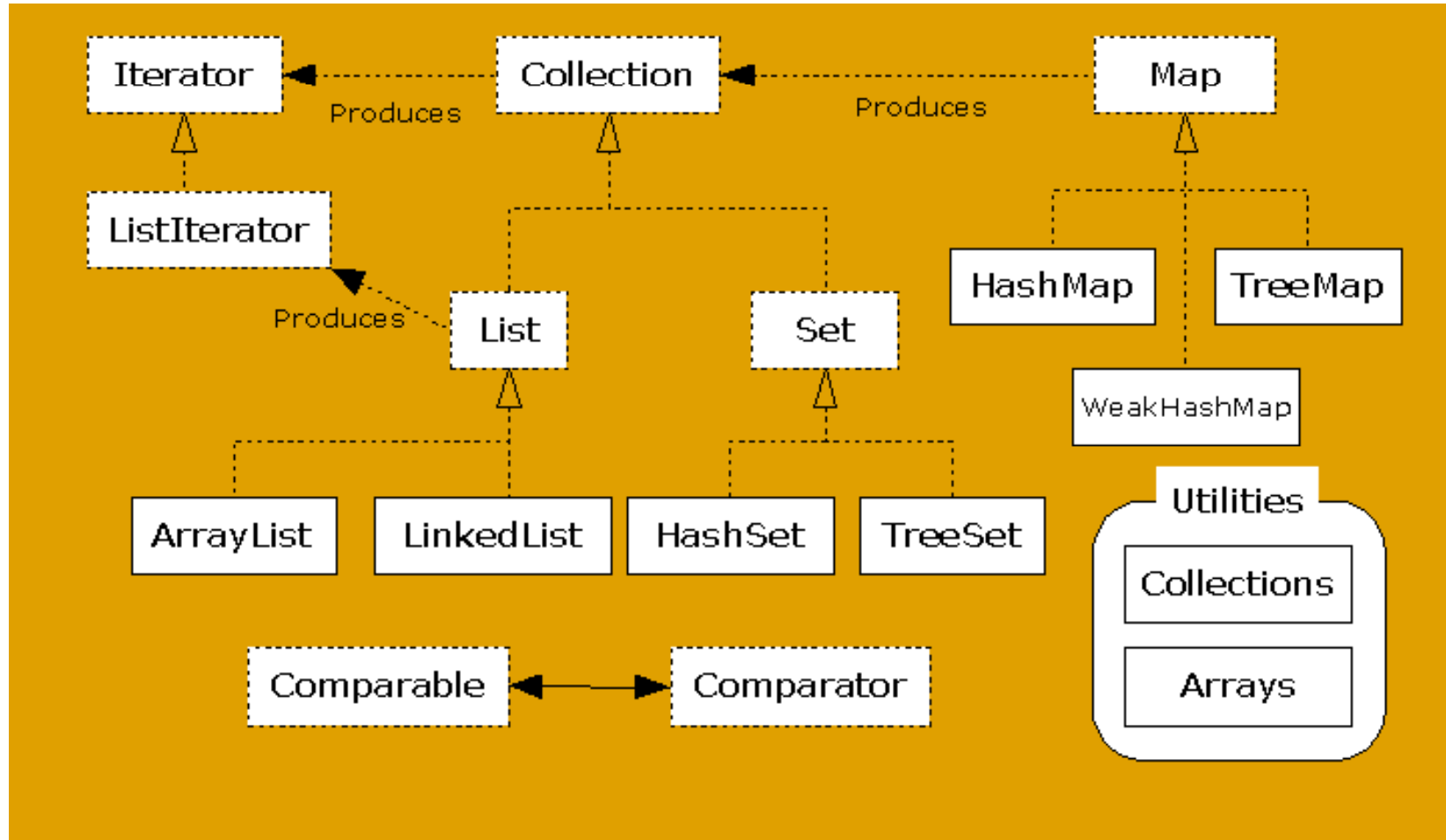
- Java Collections API terdiri dari interface:
 - **Collection** : sekumpulan obyek yang tidak mempunyai posisi yang tetap (no particular order) dan menerima duplikat.
 - **List**: sekumpulan obyek yang berdasarkan urutan (ordered) dan menerima duplikat.
 - **Set**: sekumpulan obyek yang tidak berdasarkan urutan (unordered) dan menolak duplikat.
 - **Map**: mendukung pencarian berdasarkan key, key ini harus unik. Has no particular order.



Interface Collection dan Hirarki Class



Collection Interfaces and Classes



Interface Collection

```
public interface Collection {  
    // Basic Operations  
    int size();  
    boolean isEmpty();  
    boolean contains(Object element);  
    boolean add(Object element);    // Optional  
    boolean remove(Object element); // Optional  
    Iterator iterator();  
  
    // Bulk Operations  
    boolean containsAll(Collection c);  
    boolean addAll(Collection c);    // Optional  
    boolean removeAll(Collection c); // Optional  
    boolean retainAll(Collection c); // Optional  
    void clear();                    // Optional  
  
    // Array Operations  
    Object[] toArray();  
    Object[] toArray(Object a[]);  
}
```

Set : HashSet

- Elemen pada Set selalu unik
- Set menolak duplikat
- Elemen yang tersimpan tidak berdasarkan urutan(unorder) dan tidak di sorting (unsorted)
- Berhubungan dengan definisi matematika mengenai himpunan.
- Interface Set merupakan subinterface dari interface Collection
- Class yang mengimplementasikan interface Set adalah HashSet



```

public interface Set {
    // Basic Operations
    int size();
    boolean isEmpty();
    boolean contains(Object element);
    boolean add(Object element);    // Optional
    boolean remove(Object element); // Optional
    Iterator iterator();

    // Bulk Operations
    boolean containsAll(Collection c);
    boolean addAll(Collection c);    // Optional
    boolean removeAll(Collection c); // Optional
    boolean retainAll(Collection c); // Optional
    void clear();                    // Optional

    // Array Operations
    Object[] toArray();
    Object[] toArray(Object a[]);
}
    
```

Set: HashSet

```
import java.util.*;

public class SetExample {
    public static void main(String[] args) {
        Set set = new HashSet();
        set.add("one");
        set.add("second");
        set.add("3rd");
        set.add(new Integer(4));
        set.add(new Float(5.0F));
        set.add("second"); // duplicate, not added
        set.add(new Integer(4)); // duplicate, not added
        System.out.println(set);
    }
}
```

Hasil:

```
[one, second, 5.0, 3rd, 4]
```

Set: HashSet

```
import java.util.*;

public class FindDups {
    public static void main(String args[]) {
        Set s = new HashSet();
        for (int i=0; i<args.length; i++)
            if (!s.add(args[i]))
                System.out.println("Duplicate detected: "+args[i]);

        System.out.println(s.size()+" distinct words detected: "+s);
    }
}

% java FindDups i came i saw i left

Duplicate detected: i
Duplicate detected: i
4 distinct words detected: [came, left, saw, i]
```

Set: HashSet

```
import java.util.*;

public class FindDups2 {
    public static void main(String args[]) {
        Set uniques = new HashSet();
        Set dups = new HashSet();

        for (int i=0; i<args.length; i++)
            if (!uniques.add(args[i]))
                dups.add(args[i]);

        uniques.removeAll(dups); // Destructive set-difference

        System.out.println("Unique words:      " + uniques);
        System.out.println("Duplicate words: " + dups);
    }
}
```

```
% java FindDups2 i came i saw i left
```

```
Unique words:      [came, left, saw]
```

```
Duplicate words: [i]
```

Operasi Besar (Bulk operations) pada Set: HashSet

Merupakan operasi pada Himpunan

- `s1.containsAll(s2)`
mengembalikan nilai true jika s2 adalah subset s1. (Set s2 adalah subset s1 apabila s1 berisi semua anggota s2)
- $s1 = s1 \cup s2$
`s1.addAll(s2)`
hasil dari s1 adalah gabungan (union) dari s1 dan s2
- $s1 = s1 \cap s2$
`s1.retainAll(s2)`
hasil dari s1 adalah irisan(intersection) dari s1 dan s2.
- $s1 = s1 - s2$
`s1.removeAll(s2)`
hasil dari s1 adalah selisih dari s1 dengan s2
Selisih ($s1 - s2$) adalah set yang berisi semua elemen yang ada pada s1 tetapi tidak ada pada s2.



```

import java.util.*;

public class Sets{
    public static void main(String args[]){
        Set s1 = new HashSet();
        Set s2 = new HashSet();

        for(int i=0;i<5;i++)
            s1.add(new Integer(i));

        for (int i=3; i<7; i++)
            s2.add(new Integer(i));
        System.out.println("s1 = " + s1);
        System.out.println("s2 = " + s2);

        System.out.println(s1.containsAll(s2));

        s1.retainAll(s2);
        System.out.println(s1);

        s1.removeAll(s2);
        System.out.println(s1);
    }
}

```

```

C:\j2sdk1.4.1_01\bin\j
s1 = [2, 4, 1, 3, 0]
s2 = [4, 6, 3, 5]
false
[4, 3]
[]
Finished executing

```

SortedSet:TreeSet

- Aturan sama dengan interface Set → menolak duplikat.
- Ingat → SortedSet adalah subinterface Set.
- Beda: elemen tersimpan dalam urutan ascending → sorted.
- Contoh SortedSet: TreeSet.

SortedSet: TreeSet

```
import java.util.*;
class SortedSetTest{
    public static void main(String [] arg){
        SortedSet set = new TreeSet();
        set.add("Chess");
        set.add("Whist");
        set.add("Checkers");
        set.add("BlackJack");
        set.add("Chess");
        System.out.println(set);
    }
}
```

Output: [BlackJack, Checkers, Chess, Whist]

Class HashSet and TreeSet

- **HashSet and TreeSet mengimplementasikan interface Set.**

HashSet

- Diimplementasikan menggunakan hash table
- Element tidak terurut
- **Method add, remove, and contains, kompleksitas waktu $O(c)$.**

TreeSet

- Diimplementasikan menggunakan struktur pohon.
- Dijamin elemen dalam keadaan terurut.
- **Method add, remove, and contains kompleksitas waktu logarithmic $O(\log (n))$,**
dimana n adalah jumlah elemen pada set.

List

- Elemen tersimpan berdasarkan urutan masukan (ordered).
- Menerima duplikat.
- Contoh List:
 - LinkedList : elemen dalam LinkedList masuk dari awal dan dihapus dari akhir.
 - Vector : a growable array of object.
 - ArrayList: mirip vector, bersifat unsynchronized (jika multiple threads mengakses object ArrayList, object ini harus synchronized secara eksternal)

List

- Pengembangan dari Interface Collection.
 - Pengaksesan elemen melalui indeks seperti array
add (int, Object), get(int), remove(int), set(int, Object)
 - Pencarian element
indexOf(Object), lastIndexOf(Object)
 - Menggunakan Iterator tertentu disebut **ListIterator**
 - Dapat mengambil subList
subList(int fromIndex, int toIndex)

List

- **add(Object)** : menambahkan elemen diakhir list
- **remove(Object)** : menghapus di awal list
- **list1.equals(list2)** : dikatakan sama dengan memperhatikan urutan elemen

List

```
public interface List extends Collection {  
    // Positional Access  
    Object get(int index);  
    Object set(int index, Object element); // Optional  
    void add(int index, Object element); // Optional  
    Object remove(int index); // Optional  
    abstract boolean addAll(int index, Collection c); // Optional  
  
    // Search  
    int indexOf(Object o);  
    int lastIndexOf(Object o);  
  
    // Iteration  
    ListIterator listIterator();  
    ListIterator listIterator(int index);  
  
    // Range-view  
    List subList(int from, int to);  
}
```

Class ArrayList dan LinkedList

- Class **ArrayList** dan **LinkedList** mengimplementasikan interface **List**.
- **ArrayList** adalah sebuah implementasi array dimana elemen-elemennya dapat diakses secara langsung menggunakan **get and set methods**.

Biasanya **ArrayList** untuk urutan sederhana (simple sequence).

- **LinkedList** menggunakan **double linked list**
- Memberikan performance yang lebih baik untuk **method add dan remove** dibandingkan **ArrayList**.
- Memberikan performance yang lebih jelek untuk method **get and set** dibandingkan **ArrayList**.

List : ArrayList

```
1  import java.util.*
2
3  public class ListExample {
4      public static void main(String[] args) {
5          List list = new ArrayList();
6          list.add("one");
7          list.add("second");
8          list.add("3rd");
9          list.add(new Integer(4));
10         list.add(new Float(5.0F));
11         list.add("second");           // duplicate, is added
12         list.add(new Integer(4));     // duplicate, is added
13         System.out.println(list);
14     }
15 }
```

[one, second, 3rd, 4, 5.0, second, 4]

List: Vector

```
import java.util.*;
class VectorTest{
    public static void main(String [] arg){
        Vector v = new Vector();
        v.add("Zak");
        v.add("Gordon");
        v.add(0 , "Duke");
        v.add("Lara");
        v.add("Zak");
        System.out.println(v);
        String name = (String) v.get(2);
        System.out.println(name);
    }
}
```

Output: [Duke, Zak, Gordon, Lara, Zak]

Gordon



```
import java.util.*;

public class TestVector{
    private static void swap(List a, int i, int j) {
        Object tmp = a.get(i);
        a.set(i, a.get(j));
        a.set(j, tmp);
    }
    public static void shuffle(List list, Random rnd) {
        for (int i=list.size(); i>1; i--)
            swap(list, i-1, rnd.nextInt(i));
    }
    public static void main(String args[]){
        Vector v = new Vector();

        for(int i=0;i<10;i++)
            v.add(new Integer(i));
        System.out.println(v);
        v.setElementAt("Andi",1);
        System.out.println(v);
        v.set(5,"Rita");
        System.out.println(v);

        swap(v,2,5) ;
        System.out.println(v);

        shuffle(v,new Random());
        System.out.println(v);
    }
}
```

```
C:\j2sdk1.4.1_01\bin\java.exe -class
[0, 1, 2, 3, 4, 5, 6, 7, 8, 9]
[0, Andi, 2, 3, 4, 5, 6, 7, 8, 9]
[0, Andi, 2, 3, 4, Rita, 6, 7, 8, 9]
[0, Andi, Rita, 3, 4, 2, 6, 7, 8, 9]
[3, 7, 8, 9, Andi, 0, 2, 6, Rita, 4]
Finished executing
```

List

- Collection menyediakan method untuk merandom isi dari Collection

```
import java.util.*;

public class Shuffle {
    public static void main(String args[]) {
        List l = new ArrayList();
        for (int i=0; i<args.length; i++)
            l.add(args[i]);
        Collections.shuffle(l, new Random());
        System.out.println(l);
    }
}
```

List

- Output program sama dengan sebelumnya tapi lebih singkat

```
import java.util.*;

public class Shuffle {
    public static void main(String args[]) {
        List l = Arrays.asList(args);
        Collections.shuffle(l);
        System.out.println(l);
    }
}
```

List

```
import java.util.*;

public class TestList{
    public static void main(String args[]){
        List list = new ArrayList();
        list.add("Anis");
        list.add("Budi");
        list.add("Candra");
        list.add("Dewi");
        int i = list.indexOf("Candra");
        System.out.println(i);
    }
}
```

Output

2

Programan Berbasis Objek

```
import java.util.*;
```

```
public class TestList{
```

```
    public static void replace(List l, Object val, Object newVal) {  
        for (ListIterator i = l.listIterator(); i.hasNext(); )  
            if (val==null ? i.next()==null : val.equals(i.next()))  
                i.set(newVal);  
    }
```

```
    public static void replace(List l, Object val, List newVals) {  
        for (ListIterator i = l.listIterator(); i.hasNext(); ) {  
            if (val==null ? i.next()==null : val.equals(i.next())) {  
                i.remove();  
                for (Iterator j = newVals.iterator(); j.hasNext(); )  
                    i.add(j.next());  
            }  
        }  
    }
```

```
    public static void main(String args[]){  
        List list = new ArrayList();  
        List list2 = new ArrayList();  
  
        list.add("Anis");  
        list.add("Budi");  
        list.add("Candra");  
        list.add("Dewi");  
        System.out.println(list);  
        replace(list,"Anis","Rika");  
        System.out.println(list);  
  
        list2.add("Intan");  
        list2.add("Imam");  
        replace(list,"Budi", list2);  
        System.out.println(list);  
    }
```

```
C:\j2sdk1.4.1_01\bin\java.exe -cl:  
[Anis, Budi, Candra, Dewi]  
[Rika, Budi, Candra, Dewi]  
[Rika, Intan, Imam, Candra, Dewi]  
Finished executing
```

List

- Tambahkan program sebelumnya

```
System.out.println(list.subList(0,5).indexOf("Dewi"));  
list.add(2,"Dewi");  
System.out.println(list);  
System.out.println(list.subList(2,list.size()).indexOf("Dewi"));  
System.out.println(list.subList(2,list.size()).lastIndexOf("Dewi"));
```

```
4  
[Rika, Intan, Dewi, Imam, Candra, Dewi]  
0  
3  
Finished executing
```



```

public static List dealHand(List deck, int n) {
    int deckSize = deck.size();
    List handView = deck.subList(deckSize-n, deckSize);
    List hand = new ArrayList(handView);
    handView.clear();
    return hand;
}

class Deal {
    public static void main(String args[]) {
        int numHands = Integer.parseInt(args[0]);
        int cardsPerHand = Integer.parseInt(args[1]);

        // Make a normal 52-card deck
        String[] suit = new String[] {"spades", "hearts",
                                      "diamonds", "clubs"};

        String[] rank = new String[]
            {"ace", "2", "3", "4", "5", "6", "7", "8",
            "9", "10", "jack", "queen", "king"};
        List deck = new ArrayList();
        for (int i=0; i<suit.length; i++)
            for (int j=0; j<rank.length; j++)
                deck.add(rank[j] + " of " + suit[i]);

        Collections.shuffle(deck);

        for (int i=0; i<numHands; i++)
            System.out.println(dealHand(deck, cardsPerHand));
    }
}

```

Output

```
❖ java Deal 4 5
```

```
[8 of hearts, jack of spades, 3 of spades, 4 of spades, king of diamonds]  
[4 of diamonds, ace of clubs, 6 of clubs, jack of hearts, queen of hearts]  
[7 of spades, 5 of spades, 2 of diamonds, queen of diamonds, 9 of clubs]  
[8 of spades, 6 of diamonds, ace of spades, 3 of hearts, ace of hearts]
```

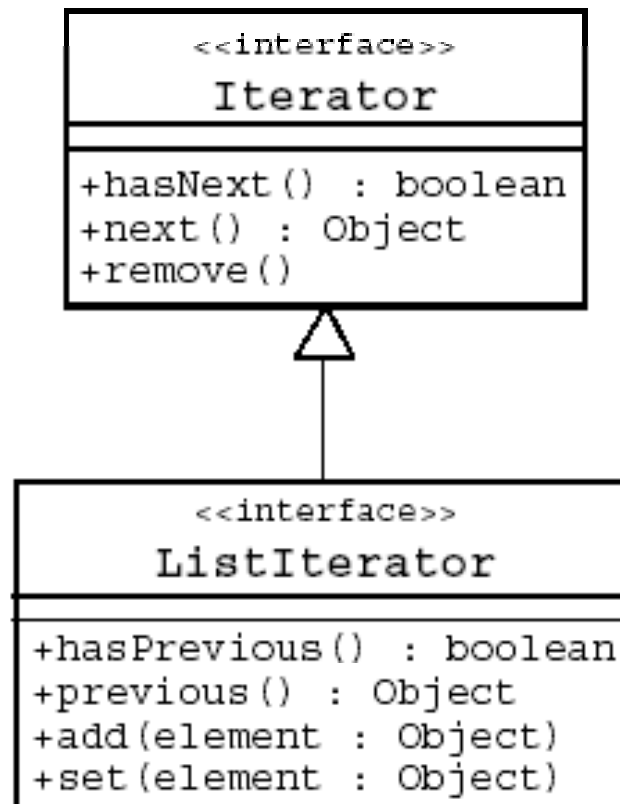

List

- Sebagian besar algoritma(method) pada class Collections diaplikasikan ke List. Sehingga dengan algoritma ini memudahkan untuk memanipulasi data pada List.
- `sort(List)`
mengurutkan List dengan algoritma merge sort
- `shuffle(List)`
Permutasi secara random pada List
- `reverse(List)`
membalik urutan elemen pada List
- `fill(List, Object)`
Mengganti setiap elemen pada List dengan value yang ditentukan
- `copy(List dest, List src)`
Mengkopikan source List ke destination List.
- `binarySearch(List, Object)`
Mencari sebuah element pada List dengan algoritma binary Search

ListIterator

- **ListIterator** adalah subinterface dari **Iterator**.
- Dengan menggunakan ListIterator pada List, maka elemen dapat diambil secara backward.
- Gunakan method **next** atau **previous** sebagai navigasi.

Hirarki Interface Iterator



ListIterator

```
public interface ListIterator extends Iterator {  
    boolean hasNext();  
    Object next();  
  
    boolean hasPrevious();  
    Object previous();  
  
    int nextIndex();  
    int previousIndex();  
  
    void remove();           // Optional  
    void set(Object o);      // Optional  
    void add(Object o);      // Optional  
}
```

Map

- Menyimpan elemen dengan key unik.
- Satu key untuk satu elemen.
- Key disimpan dalam bentuk object.
- Map tidak bisa menyimpan duplicate key.
- Map bisa menyimpan duplicate element.
- Has no particular order.
- Contoh:
 - Hashtable
 - HashMap
 - not synchronized for threads
 - permits null values to be stored

Map

- Map dapat dipandang sebagai Collection dengan 3 cara:
 - keySet
menghasilkan Set key yang ada pada Map
 - Values
Collection values yang ada pada Map. Collection disini bukan Set karena multiple key dapat mempunyai nilai yang sama.
 - entrySet
Hasil disimpan pada Set, pasangan key-value yang ada pada Map

Map

- **Map** adalah object yang memetakan key dengan value. Disebut juga dengan *associative array* atau *dictionary*.
- Method untuk menambah dan menghapus
 - **put(Object key, Object value)**
 - **remove (Object key)**
- Method untuk mengambil object.
 - **get (Object key)**
- Method untuk mengambil key, value dan pasangan (key, value)
 - **keySet() // returns a Set**
 - **values() // returns a Collection,**
 - **entrySet() // returns a set**

Map

```
public interface Map {
    // Basic Operations
    Object put(Object key, Object value);
    Object get(Object key);
    Object remove(Object key);
    boolean containsKey(Object key);
    boolean containsValue(Object value);
    int size();
    boolean isEmpty();

    // Bulk Operations
    void putAll(Map t);
    void clear();

    // Collection Views
    public Set keySet();
    public Collection values();
    public Set entrySet();

    // Interface for entrySet elements
    public interface Entry {
        Object getKey();
        Object getValue();
        Object setValue(Object value);
    }
}
```




```
import java.util.*;

public class Freq {
    private static final Integer ONE = new Integer(1);

    public static void main(String args[]) {
        Map m = new HashMap();

        // Initialize frequency table from command line
        for (int i=0; i<args.length; i++) {
            Integer freq = (Integer) m.get(args[i]);
            m.put(args[i], (freq==null ? ONE :
                new Integer(freq.intValue() + 1)));
        }

        System.out.println(m.size()+" distinct words detected:");
        System.out.println(m);
    }
}

% java Freq if it is to be it is up to me to delegate

8 distinct words detected:
{to=3, me=1, delegate=1, it=2, is=2, if=1, be=1, up=1}
```

Map: Hashtable

```
class CollectionTest{  
    public static void main(String [] arg){  
        Hashtable ht = new Hashtable();  
        ht.put("key1", new Integer(12));  
    }  
}
```

Map: HashMap

```
import java.util.*;
class HashMapTest{
    public static void main(String [] arg){
        HashMap hm = new HashMap();
        hm.put("Game1", "Hearts");
        hm.put(null, "Chess");
        hm.put("game3", "Checkers");
        hm.put("game3", "Whist");
        hm.put("game4", "Chess");
        System.out.println(hm);
    }
}
```

Output: {Game4=Chess, Game3=Whist, Game1=Hearts, null=Chess}

```

import java.util.*;

public class TestMap {
    public static void main(String args[]) {
        Map m1 = new HashMap();
        m1.put(new Integer(1),"abc");
        m1.put(new Integer(2),"abc");
        m1.put(new Integer(3),"def");

        Map m2 = new HashMap();
        m2.put(new Integer(1),"klm");
        m2.put(new Integer(2),"abc");
        m2.put(new Integer(3),"def");
        m2.put(new Integer(4),"klm");
        m2.put(new Integer(5),"abc");

        m1.putAll(m2);
        System.out.println(m1);

        Set set = m1.keySet();
        System.out.println(set);

        System.out.println(m1.values());

        System.out.println(m1.entrySet());

        for (Iterator i=m1.entrySet().iterator(); i.hasNext(); ) {
            Map.Entry e = (Map.Entry) i.next();
            System.out.println(e.getKey() + ": " + e.getValue());
        }
    }
}

```

```

C:\j2sdk1.4.1_01\bin\java.exe -clas
{2=abc, 4=klm, 1=klm, 3=def, 5=abc}
[2, 4, 1, 3, 5]
[abc, klm, klm, def, abc]
{2=abc, 4=klm, 1=klm, 3=def, 5=abc}
2: abc
4: klm
1: klm
3: def
5: abc
Finished executing

```



MultiMap

```
import java.util.*;

public class MultiMap {
    public static void main(String[] args) {
        Map m = new HashMap();

        String str[] = {"Andi", "Ani", "Anisa"};
        List l = Arrays.asList(str);

        m.put(new Integer(1), l);

        String str2[] = {"Budi", "Badu", "Bina"};
        l = Arrays.asList(str2);

        m.put(new Integer(2), l);

        System.out.println(m);
    }
}
```

```
C:\j2sdk1.4.1_01\bin\java.exe -classpath "D:
{2=[Budi, Badu, Bina], 1=[Andi, Ani, Anisa]}
Finished executing
```

SortedMap: TreeMap

- Aturan mirip Map
- Beda: obyek tersimpan secara sorted berdasarkan key.
- No duplicate key.
- Elements may be duplicate.
- Key tidak boleh null value.

SortedMap: TreeMap

```
import java.util.*;
class TreeMapTest{
    public static void main(String [] args){
        SortedMap title = new TreeMap();
        title.put(new Integer(3), "Checkers");
        title.put(new Integer(1), "Euchre");
        title.put(new Integer(4), "Chess");
        title.put(new Integer(2), "Tic Tac Toe");
        System.out.println(title);
    }
}
```

Output: {1=Euchre, 2=Tic Tac Toe, 3=Checkers, 4=Chess}